

# PROSTOROVÉ VYHODNOCENÍ FENOMÉNU BRAIN DRAIN MĚSTA OLOMOUCE

**Brain drain** – emigrace vysoce kvalifikovaných jedinců

## Cíle práce:

- Zpracovat časoprostorovou analýzu fenoménu brain-drain města Olomouce;
- Odhalit jeho příčiny a souvislosti;
- Identifikovat obce s extrémními hodnotami.

## Zdroje dat:

Český statistický úřad;  
Český rozhlas;  
Centrum pro studium vysokého školství;  
Registr ekonomických subjektů.

Problematiku **brain drain** práce vyhodnocuje na vnitrostátní **meziobecní** úrovni pro město Olomouc. Základní motivací k migraci obecně je **příznivější životní situace** v cílovém regionu. Dílčí faktory motivace k migraci z řad vysokoškolsky vzdělané části populace se ovšem oproti obecné migraci liší a je třeba k vyhodnocování jejich intenzity **přístupovat odlišně**. Práce kombinuje jednotlivé faktory (viz postup) do jedné hodnoty – **míry fenoménu brain drain města Olomouce v obci**.

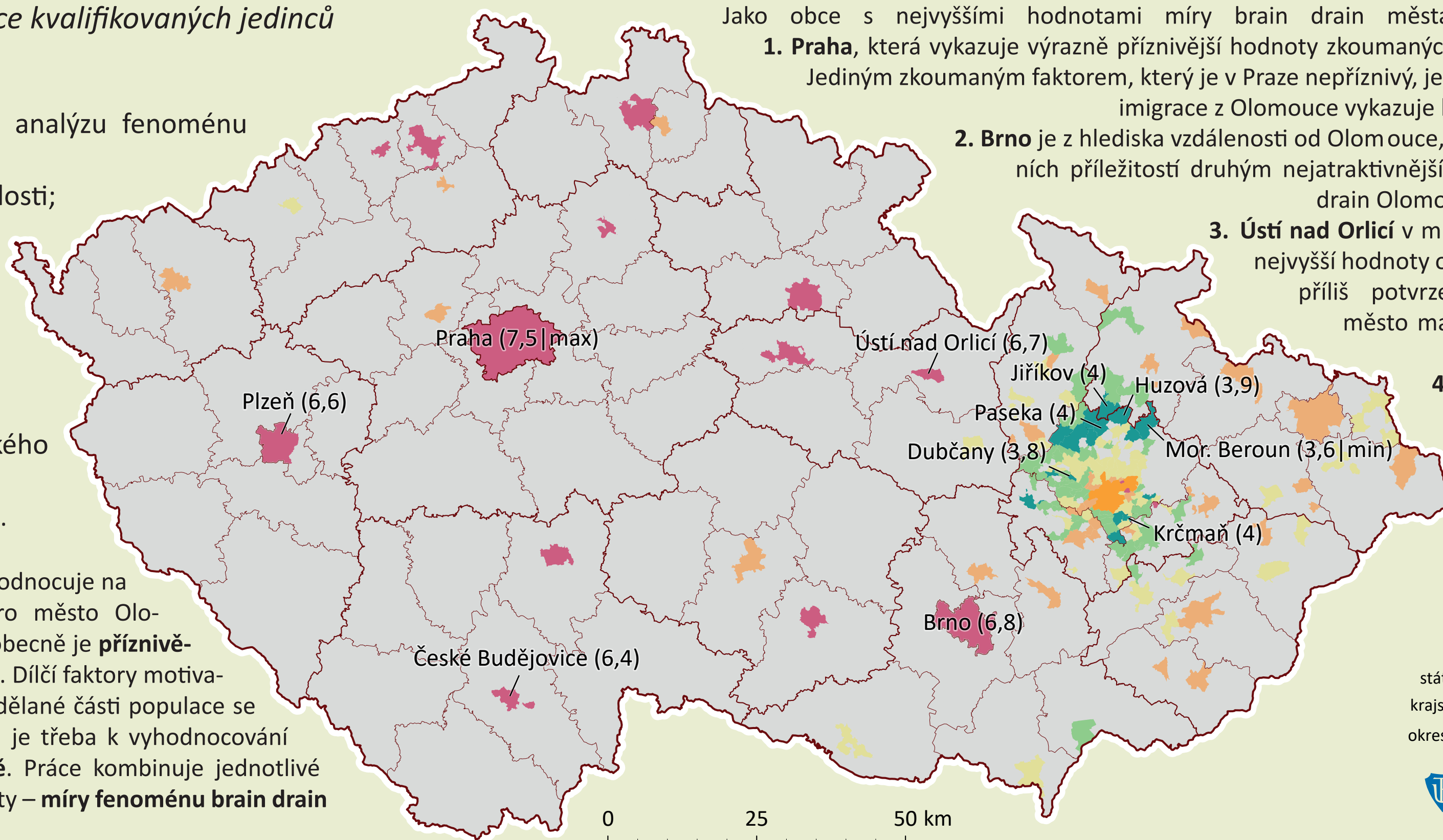
Jako obce s nejvyššími hodnotami míry brain drain města Olomouce se jeví tyto obce:

**1. Praha**, která vykazuje výrazně příznivější hodnoty zkoumaných faktorů oproti Olomouci (viz níže). Jediným zkoumaným faktorem, který je v Praze nepříznivý, je cena bytů. Dlouhodobá i krátkodobá imigrace z Olomouce vykazuje hodnoty vyšší než kterákoli jiná obec.

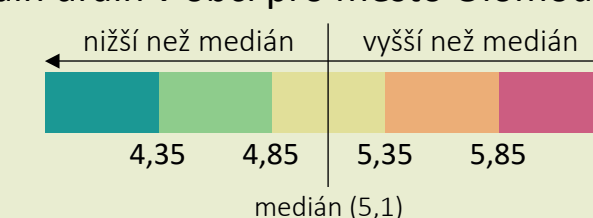
**2. Brno** je z hlediska vzdálenosti od Olomouce, kvality života, a především pracovních příležitostí druhým nejatraktivnějším regionem imigrace v rámci brain drain Olomouce. To potvrzují i migrační statistiky.

**3. Ústí nad Orlicí** v míře brain drain Olomouce udává třetí nejvyšší hodnoty ovlivňujících faktorů. Ty ovšem nejsou příliš potvrzeny migračními statistikami. Toto město má tedy pouze velký potenciál k brain drain.

**4. Plzeň** s vysokým počtem dokončených bytů spolu s dostatečnou úrovní pracovních příležitostí pro absolventy VŠ se řadí na čtvrté místo.



míra brain drain v obci pro město Olomouc



státní hranice —  
krajská hranice —  
okresní hranice —  
město Olomouc —  
nehodnocená obec —



Univerzita Palackého v Olomouci



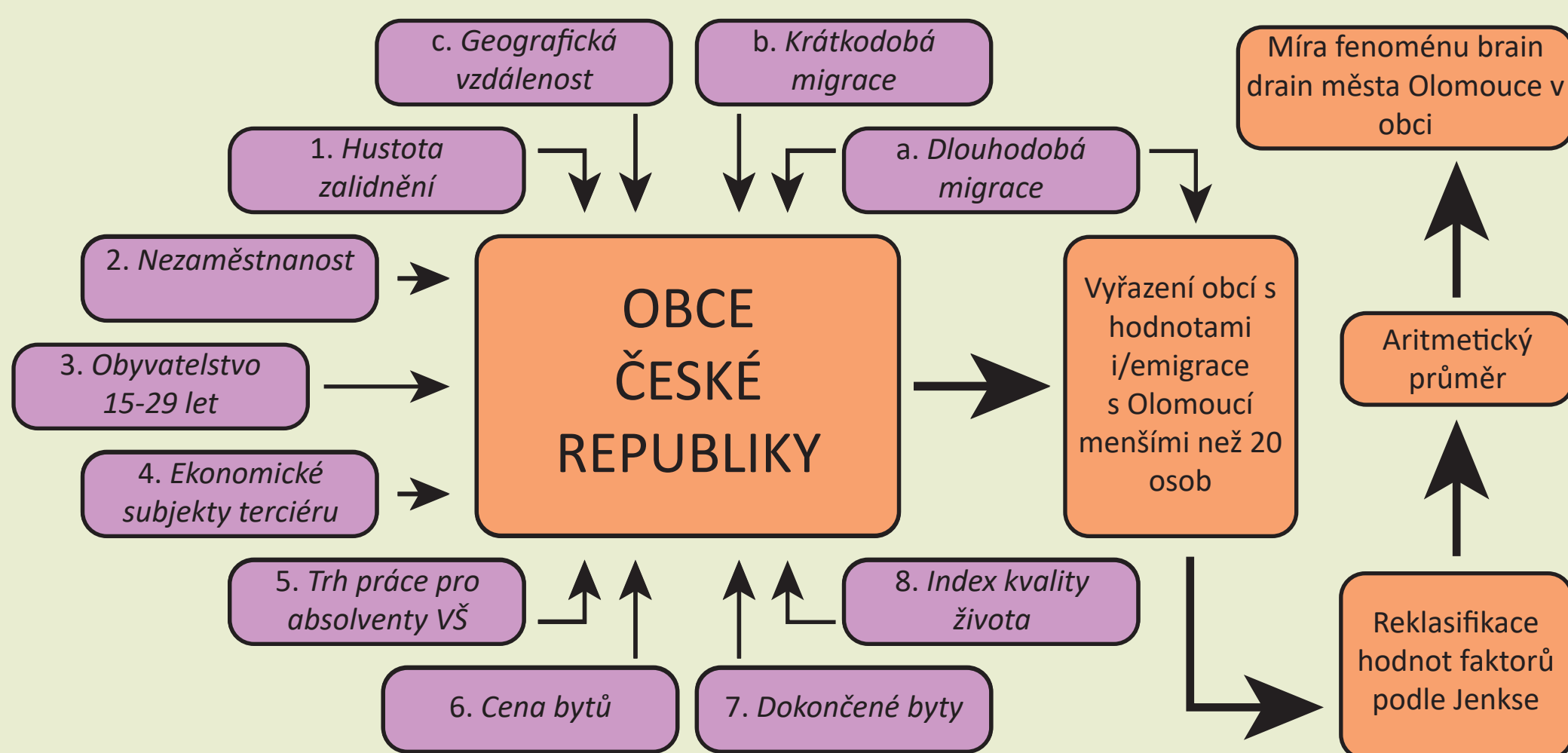
KATEDRA GEOINFORMATIKY  
Univerzita Palackého v Olomouci

Příloha 22 k bakalářské práci  
Vedoucí práce: doc. RNDr. Jaroslav BURIAN Ph.D.  
Olomouc 2020, Jan CHLOUPEK, email: honza.ch88@gmail.com

0 25 50 km

1 : 1 300 000

## Postup vyhodnocení



## Rozdíl obcí oproti Olomouci

Pořadí	Obec	1.	2.	3.	4.
1.	Praha	-36 %	+164 %	0 %	-92 %
2.	Brno	+37 %	+69 %	+2 %	-68 %
3.	Ústí nad Orlicí	-55 %	-60 %	+8 %	-83 %
4.	Plzeň	-44 %	+27 %	-1 %	-79 %
5.	České Budějovice	-30 %	+74 %	+3 %	-60 %
Pořadí	Obec	5.	6.	7.	8.
1.	Praha	+26 %	+1357 %	+117 %	+11 %
2.	Brno	+10 %	+219 %	+54 %	+19 %
3.	Ústí nad Orlicí	-20 %	-81 %	-42 %	-4 %
4.	Plzeň	-5 %	+161 %	+8 %	-2 %
5.	České Budějovice	+7 %	-67 %	-8 %	+8 %