



PARKOVACÍ KAPACITA

v Olomouci – centrum města v roce 2016




Podélné stání

počet míst




Kolmé stání

počet míst



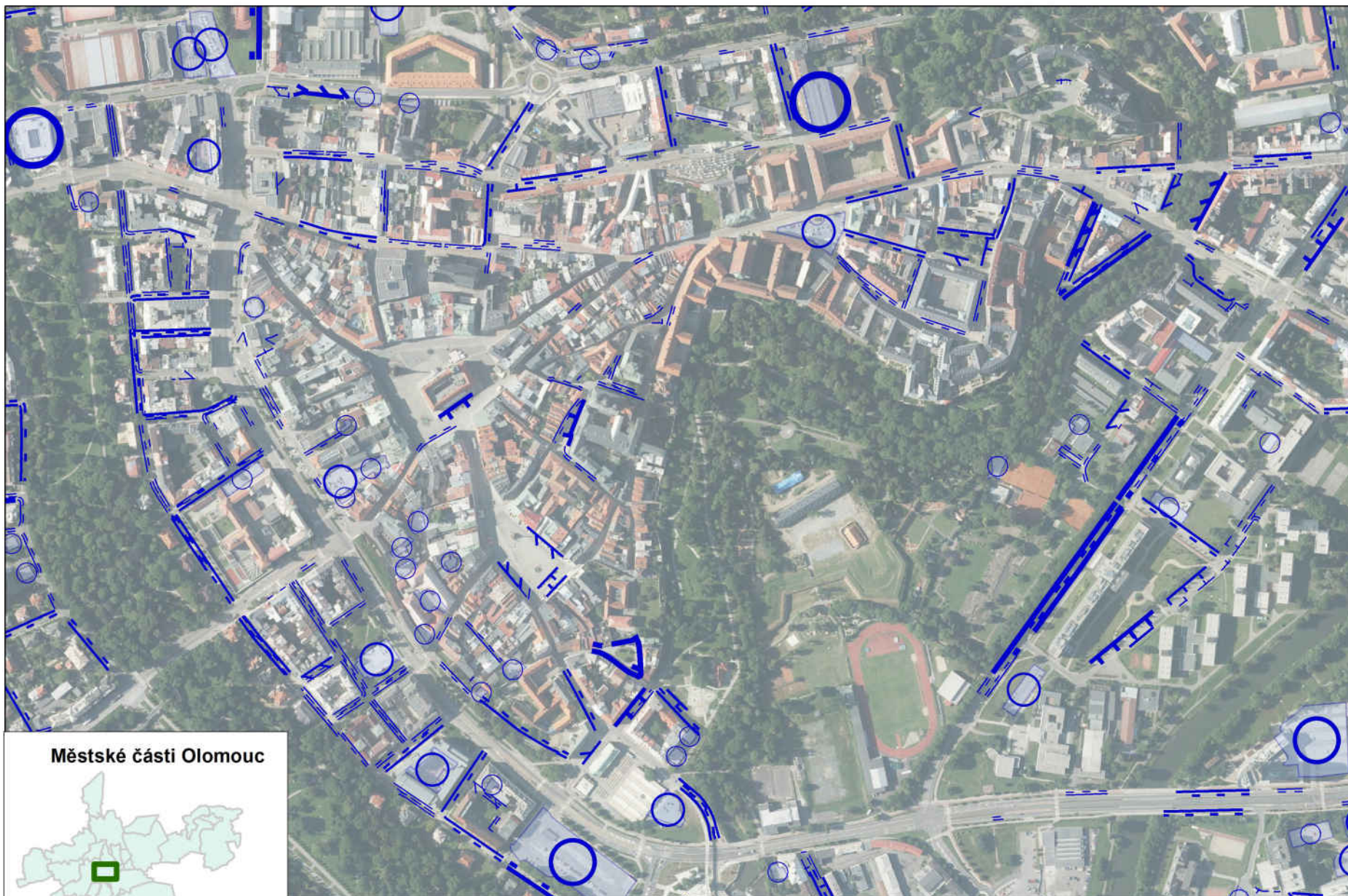
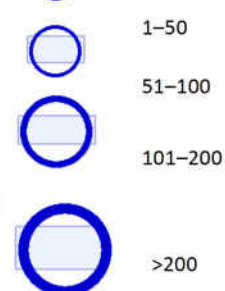
Šikmé stání

počet míst



Parkovací plocha

počet míst



Městské části Olomouc



0 5 km
1 : 300 000

0 0,5 km

1 : 5 000



PARKOVACÍ KAPACITA

v Olomouci – centrum města v roce 2016



Podélné stání

počet míst

- 1–10
- 11–20
- >20

Kolmé stání

počet míst

- 1–10
- 11–20
- >20

Šikmé stání

počet míst

- 1–10
- 11–20
- >20

Parkovací plocha

počet míst

- 1–50
- 51–200
- 201–400
- >400

Městské části Olomouc








1 : 10 000

PARKOVACÍ KAPACITA

v Olomouci 2016



počet parkovacích míst
na nejbližší silnici

-  1–25
-  26–50
-  51–100
-  101–200
-  >200



Městské části Olomouc



0 5 km
1 : 300 000

0 2 km

1 : 25 000